

**Oboya Horticulture Industries AB (publ)**

# DELÅRSRAPPORT

Q3, JANUARI-SEPTEMBER 2019



*Oboya Horticulture Industries AB (publ) har som långsiktigt mål att vara en världsledande totalleverantör av produkter och tjänster till odlingsindustrin samt konsumentprodukter för hemmaodling och inomhusmiljö. Oboya Horticulture har som mål att uppnå en betydande organisk tillväxt samt att genomföra förvärv som kompletterar bolagets verksamhet. Oboyas aktier handlas på Nasdaq First North Growth Market. Läs mer om Oboya på [www.oboya.se](http://www.oboya.se).*

**OBOYA**  
HORTICULTURE INDUSTRIES

# JANUARI-SEPTEMBER 2019 I KORTHET

## TREDJE KVARTALET (JULI-SEPTEMBER 2019)

- Nettoomsättningen uppgick till 109,1 (116,6) MSEK exklusive avyttrade verksamheter, en minskning med 6 procent jämfört med samma period föregående år.
- Rörelseresultat före avskrivningar (EBITDA) uppgick till 22,1 (3,4) MSEK exklusive avyttrade verksamheter.
- Rörelseresultat (EBIT) uppgick till 17,9 (0,3) MSEK exklusive avyttrade verksamheter.
- Rörelsemarginalen uppgick till 13,9 (0,3) procent exklusive avyttrade verksamheter.
- Periodens nettoresultat inklusive avvecklade verksamheter uppgick till 8,3 (-5,4) MSEK.
- Resultat per aktie inklusive avvecklade verksamheter uppgick till 0,36 (-0,24) SEK.

## FÖRSTA-TREDJE KVARTALET (JANUARI-SEPTEMBER 2019)

- Nettoomsättningen uppgick till 376,7 (390,4) MSEK exklusive avyttrade verksamheter, en minskning med 4 procent jämfört med samma period föregående år.
- Rörelseresultat före avskrivningar (EBITDA) uppgick till 37,4 (12,9) MSEK exklusive avyttrade verksamheter.
- Rörelseresultat (EBIT) uppgick till 24,5 (3,9) MSEK exklusive avyttrade verksamheter.
- Rörelsemarginalen uppgick till 6,2 (1,0) procent exklusive avyttrade verksamheter.
- Periodens nettoresultat inklusive avvecklade verksamheter uppgick till 13,5 (-7,2) MSEK.
- Resultat per aktie inklusive avvecklade verksamheter uppgick till 0,59 (-0,31) SEK.

## VÄSENTLIGA HÄNDELSER UNDER TREDJE KVARTALET (JULI-SEPTEMBER 2019)

- Oboya Horticulture har sålt en av produktionsfastigheterna i Kina och frigör 38,4 MSEK.
- Oboya Horticultures har under kvartalet erhållit flera viktiga order från kunder.
- Oboyas styrelseordförande Lars Rosén har avgått p.g.a. hälsoskäl.
- Oboya Horticulture Industries AB avhöll extra bolagsstämma den 15 augusti 2019. Stämman bemyndigande styrelsen att fatta beslut om emissioner enligt förslag i kallelsen.
- Oboya Horticultures huvudägare Robert Wu har omvandlat samtliga sina A-aktier till B-aktier.

## VÄSENTLIGA HÄNDELSER EFTER PERIODENS UTGÅNG

- Oboya genomför företrädesemission om 41,2 MSEK samt tidigare lägger delårsrapporten för Q3 2019.

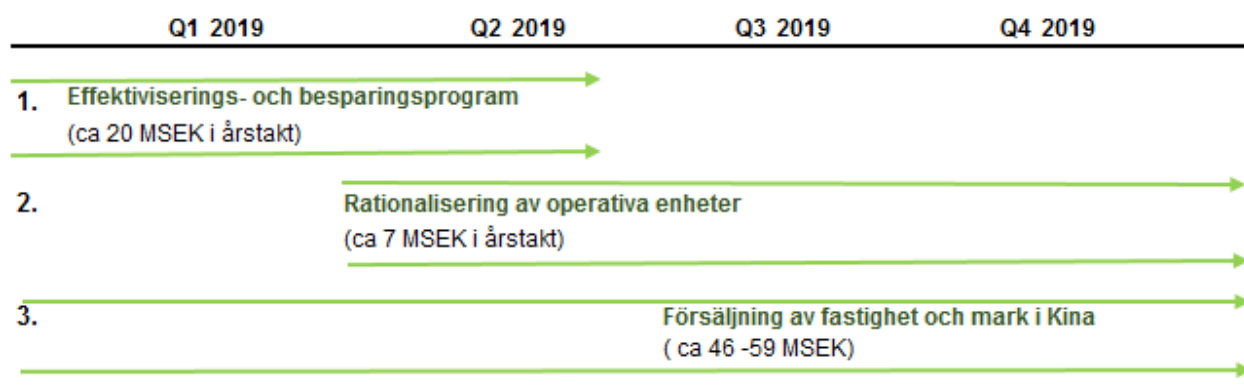
## STRATEGISKA MÅL OCH UTSIKTER FÖR FRAMTIDEN

- Oboya Horticultures strategi och fokus för kommande år är att uppnå uthållig lönsamhet baserad på organisk tillväxt framför företagsförvärv. Tidigare kommunicerat omsättningsmål om 1 000 MSEK till år 2022 kvarstår. Bolagets övriga finansiella mål gäller också oförändrat, inklusive en nettomarginal på 5-7 procent.

- Oboya Horticultures orderingång och efterfrågan är fortsatt positiv på samtliga marknader. Bolaget bedömer att man kommer att visa en positiv resultatutveckling under innevarande verksamhetsår. Detta utgör ett tydligt avstamp för kommande år.

## GENOMFÖRDA OCH PLANERADE LÖNSAMHETSÅTGÄRDER

Oboya har tidigare initierat flera lönsamhetsförbättrande åtgärder som omfattar allt från besparingar i olika enheter till effektivisering, rationalisering, sammanslagning och konsolidering av verksamheter. Åtgärderna har berört hela koncernen och målet är minska de operativa kostnaderna i olika delarna av verksamheten samt uppnå en kostnadseffektiv och centraliserad organisation med fokus på lönsamhet.



- **Effektiviserings- och besparingsprogram.** Programmet initierades under 2018 innebärande betydande kostnadsreduktion och effektivisering genom omfattade personalneddragningar i olika enheter, reducerat antal lagerplatser, leverans- och logistikeffektiviseringar samt förenklad administration. Dessa åtgärder har berört hela koncernen med fokus att reducera Bolagets operativa kostnader. De genomförda lönsamhetsförbättrande åtgärderna kommer att resultera i besparingar om ca 20 MSEK i årstakt med full effekt från tredje kvartalet 2019.
- **Rationalisering av operativa enheter** har initierats under andra kvartalet 2019 och beräknas att pågå under verksamhetsåret 2019. Syfte är att renodla och integrera verksamheter i Europa och omfattar avyttring av ej lönsamma verksamheter, sammanslagning av dotterbolag och outsourcing av produktion i Danmark till extern part. De pågående lönsamhetsåtgärderna beräknas ge besparingar och positiva synergieffekter om ca 7 MSEK i årstakt med full effekt från första kvartalet 2020.
- **Försäljning av fastighet och mark i Kina** inledes i november 2018 med ambition att försäljningen skulle vara slutförd under första halvåret 2019. Försäljningen har emellertid tagit längre tid än ursprungligen beräknat främst beroende på fördröjd stadsplaneförändring i Qingdao, Kina. Den ena fastigheten försålades under september 2019. Som förberedelse för detta har Oboya sedan tidigare flyttat delar av produktionen av logistikvagnar till Bolagets fabrik i Vietnam. Fastighetsförsäljningen kommer förutom frigörande av bundet kapital att innebära reduktion av logistikkostnader och tullavgifter vid export till kunder i Europa.

## VD:S KOMMENTAR

### RESULTATUTVECKLING

Oboya har under det tredje kvartalet utvecklats positivt och uppnår ett starkt EBITDA-resultat. EBITDA-resultatet uppgick till 22,1 (3,4) MSEK och EBIT-resultatet till 17,9 (0,3) MSEK. Den förbättrade lönsamheten är hänförligt till de initierade lönsamhetsförbättrande åtgärderna samt försäljning av en produktionsfastighet i Kina. Vi har dessutom tagit engångskostnader som är hänförliga till rationalisering av operativa enheter, vilket har belastat resultatet under det tredje kvartalet. För årets första nio månader uppgick EBITDA-resultatet till 37,4 (12,9) MSEK och EBIT-resultatet till 24,5 (3,9) MSEK, vilket är de historiskt sett bästa resultaten för Oboya. Omsättning för tredje kvartalet uppgick till 109,1 (116,6) MSEK. Förändringen är främst hänförligt till avvecklade verksamheter och ingick i Oboyas strategiska plan.



Vi har nu uppnått positiva resultat tre kvartal i följd, med ett starkt ackumulerat EBITDA-resultat, vilket visar att vidtagna åtgärder fått effekt och att vi kan skapa en stark grund för kommande år. Genom att ställa om fokus från volymtillväxt till lönsamhet har vi också erhållit en större finansiell flexibilitet. Med tre starka kvartalen i ryggen bedömer jag att det föreligger goda möjligheter att nå ett tillfredsställande resultat för verksamhetsåret 2019. Vårt mål är att nå en nettomarginal på 5–7 procent för år 2020.

### MARKNAD

Vi ser en fortsatt stor efterfrågan på våra produkter och tjänster på samtliga marknader. På den europeiska marknaden har vi ökade försäljningsmöjligheter genom miljövänliga odlingsprodukter antingen av återvinningsbar plast eller biomaterial. Under året har försäljningen inom detta segment mer än tiofaldigats jämfört med 2018, och vi förväntar oss att försäljningen av miljövänliga odlingsprodukter kommer att fortsätta att öka starkt under kommande år. På den kinesiska marknaden fortsätter våra kunder att visa intresse för Oboyas breda produktsortiment och konkurrenskraftiga priser. Vi har flera intressanta projekt med kunder och samarbetspartner, såväl produkt- som marknadsmässigt och vår förhoppning är att detta ska leda till affärsmöjligheter och långsiktiga samarbeten.

### HÄNDELSER

Under det tredje kvartalet har vi fortsatt genomföra de lönsamhetsförbättrande åtgärder som omfattar allt från lagerflytt till sammanslagning och konsolidering av verksamheter i Europa. Vi strävar efter att förbättra den operationella effektiviteten i verksamheten som i sin tur kommer att förbättra vår lönsamhet. Arbetet har omfattat allt från inköp till försäljning, med noggrann översyn av resursåtgången med målet att minska operationella kostnader i olika delar av verksamheten. I Kina har vi sålt en av våra produktionsfastigheter och en andra närliggande produktionsfastighet är under pågående försäljning. Den sålda produktionsfastigheten har bidragit positivt till bolagets resultat- och balansräkning genom återbetalning av lån samt minskad kapitalkostnad. Budgetarbetena inom vår organisation är igång och vi kommer se över vår organisation samt anpassa våra kostnader efter de nya förutsättningarna för att uppnå önskad lönsamhet. Målet är en kostnadseffektiv och centraliserad organisation med fokus på lönsamhet.

Fokus för 2019 är att öka och stabilisera lönsamheten i linje med vårt strategiska mål.

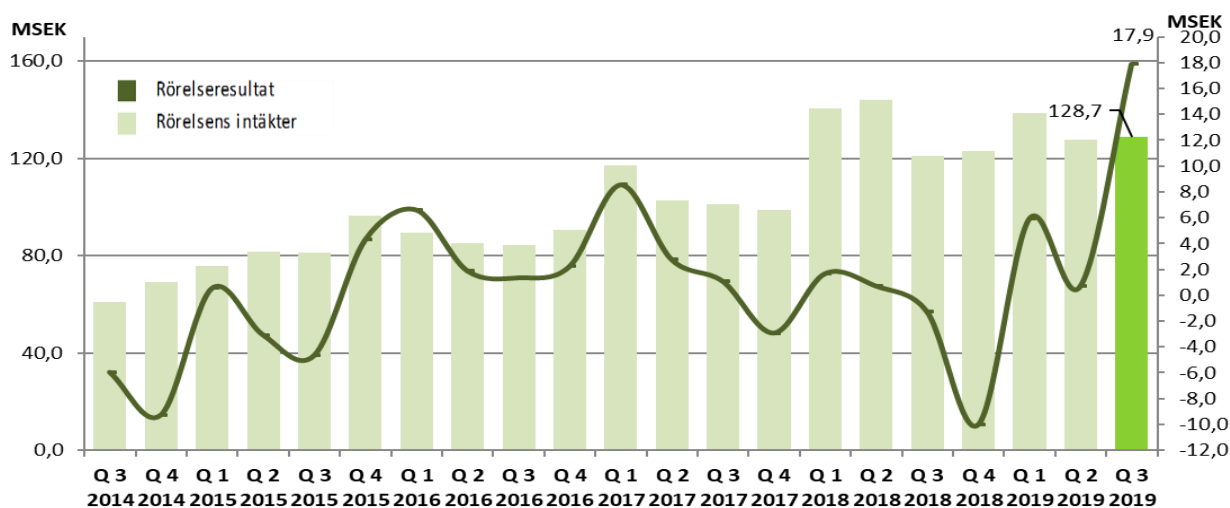
**Robert Wu**

VD och koncernchef

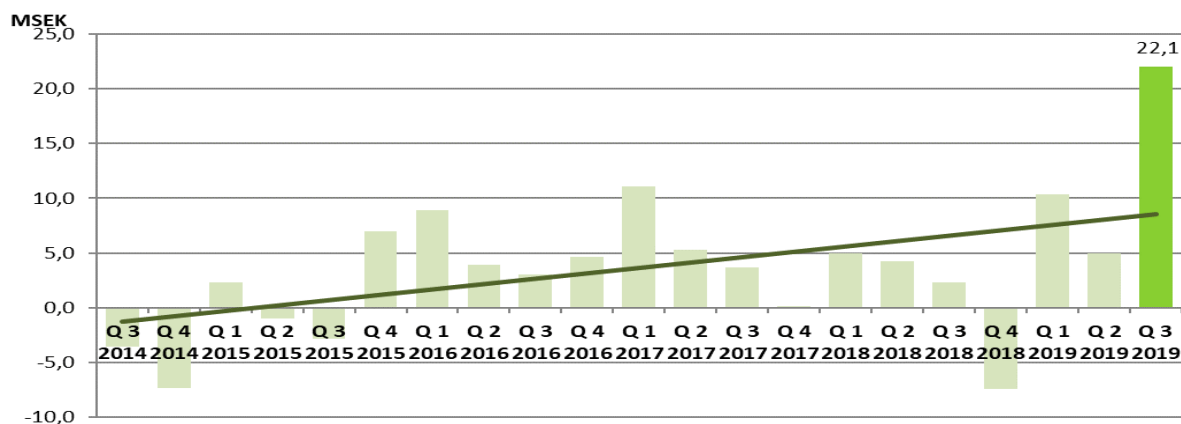
## FINANSIELL ÖVERSIKT

	Kv 3 2019	Kv 3 2018	För- ändring	Kv 2 2019	För- ändring
Nettoomsättning, MSEK	109,1	116,6	-6%	127,5	-14%
Rörelseresultat, MSEK	17,9	0,3	5256%	0,7	2423%
Bruttovinstmarginal %	25%	26%	-	24%	-
Rörelsemarginal %	16%	0%	-	1%	-
Nettomarginal %	6%	-5%	-	0%	-
Periodens resultat MSEK	8,3	-5,5	252%	0,0	-
Resultat per aktie efter utspädning, SEK	0,36	-0,24	252%	0,00	-
Kassalikviditet %	96%	73%	-	79%	-
Soliditet %	30%	30%	-	27%	-
Genomsnittligt antal aktier (st)	22 915 615	22 915 615	0%	22 915 615	0%

## OMSÄTTNING OCH RÖRELSERESULTAT PER KVARTAL\*



## EBITDA PER KVARTAL



\*(Resultat från avvecklade verksamheter ingår t o m år 2018.)

## FINANSIELL INFORMATION

Siffrorna avser kvarvarande verksamheter om inget annat anges.

### Tredje kvartalet (juli-september)

#### OMSÄTTNING

Omsättningen för det tredje kvartalet uppgick till 109,1 (116,6) MSEK. Omsättningen har minskat med 6 procent jämfört med motsvarande kvartal 2018. Förändringen är främst hänförligt till avvecklade verksamheter och i enlighet med bolagets strategiska plan.

#### RESULTAT

Rörelseresultat före avskrivningar EBITDA för det tredje kvartalet uppgick till 22,1 (3,4) MSEK och rörelseresultatet EBIT uppgick till 17,9 (0,3) MSEK. Engångskostnader som är hänförliga till rationalisering av operativa enheter har belastat kvartalets resultat.

### Första-tredje kvartalet (januari-september)

#### OMSÄTTNING

Omsättningen för det första-tredje kvartalet uppgick till 376,7 (390,4) MSEK. Omsättningen har minskat med 4 procent jämfört med motsvarande period 2018.

#### RESULTAT

Rörelseresultat före avskrivningar EBITDA för det första-tredje kvartalet uppgick till 37,4 (12,9) MSEK och rörelseresultatet EBIT uppgick till 24,5 (3,9) MSEK.

#### AVSKRIVNINGAR

Periodens resultat har belastats med -12,8 (-9,0) MSEK i avskrivningar, varav -11,2 (-7,4) MSEK avser avskrivningar på byggnader, maskiner och verktyg och -1,6 (-1,6) MSEK avser avskrivning på immateriella anläggningstillgångar. Från och med år 2019 har en ny rekommendation, IFRS 16 Leasingavtal, trätt i kraft. IFRS 16 innebär att leasingavgifter delas upp i avskrivningar och finansiella kostnader i resultaträkningen, vilket har medfört att koncernens avskrivningar har ökat med 3,6 MSEK för det första-tredje kvartal och med 1,1 MSEK för det tredje kvartalet.

#### KASSAFLÖDE

Kassaflödet från den löpande verksamheten efter förändringar av rörelsekapitalet uppgick till -19,3 (9,4) MSEK. Investeringsverksamheten medförde ett positivt kassaflöde om 25,8 (-22,2) MSEK. Finansieringsverksamheten medförde ett negativt kassaflöde om totalt -3,6 (9,4) MSEK. Periodens kassaflöde för kvarvarande verksamheter uppgick till 2,9 (-3,4) MSEK vilket resulterade i likvida medel på balansdagen om totalt 9,6 (8,1) MSEK.

## FINANSIELL STÄLLNING

Oboya Horticulture-koncernens disponibla likvida medel var vid periodens slut 9,6 (8,1) MSEK. Soliditeten uppgick till 30 procent vid periodens utgång jämfört med 30 procent vid motsvarande period föregående år. Räntebärande skulder uppgick till 175,9 (176,9) MSEK. Det egna kapitalet uppgick till 129,7 (128,2) MSEK. Koncernens balansomslutning uppgick till 429,0 (422,3) MSEK.

## FINANSIELLA MÅL

- Omsättning >1 000 MSEK
- Nettomarginal (EBT) 5–7 procent
- Positivt kassaflöde exklusive investeringar
- Soliditet >30 procent

## PERSONAL OCH ORGANISATION

Medelantalet anställda uppgick till 475 (530) personer varav 248 (268) är kvinnor och 227 (262) är män.

## MODERBOLAGET

Oboya Horticulture Industries AB är moderbolag i koncernen. Moderbolagets främsta uppgift är att samordna och koordinera verksamheten i dotterbolagen. Moderbolagets rörelseresultat uppgick till -0,3 (-2,0) MSEK. Likvida medel uppgick per den sista september 2019 till 50 (52) TSEK. Moderbolagets soliditet uppgick per den sista september 2019 till 63 (72) procent.

Moderbolaget, Oboya Horticulture Industries AB (publ) med organisationsnummer 556362-3197, är ett publikt aktiebolag med säte i Lerums kommun, Sverige.

## MILJÖ

Oboya Horticulture har som mål att aktivt arbeta med att bidra till en mer miljövänlig framtid. Koncernen har ett brett perspektiv på miljöarbete såväl inom bolaget som hos underleverantörer med utgångspunkt i hur ansvaret för miljöarbetet fördelas, organiseras och bedrivs. Oboya Horticulture arbetar löpande med att begränsa negativ miljöpåverkan i alla delar av verksamheten. Verksamhet inom odlingsindustrin har en tydlig koppling till miljö och hållbarhet, varför Oboya anser det är viktigt att bolagets verksamhet påverkar miljön och människor positivt. Oboya Horticulture är en ansvarstagande organisation avseende hållbarhet och miljö och arbetar aktivt med miljö- och hållbarhetsarbete som omfattar hela kedjan från produktion till försäljning.

## AKTIEN

Aktien i Oboya Horticulture Industries AB (publ) handlas på Nasdaq First North Stockholm sedan den 18 december 2017. Huvudägaren har under kvartalet omvandlat samtliga sina innehavda A-akter till B-akter. Efter omvandlingen uppgår totala antalet aktier i bolaget till 22 915 615 B-aktier.

Bolagets aktiekapital uppgår till 834 718 kr fördelat på 22 915 615 st aktier. Aktiens kvotvärde uppgår till 0,0364 kr.

## TIO STÖRSTA ÄGARE

	ANTAL B-AKTIER	ANDEL ROSTER %	ANDEL KAPITAL %
Oboya Holding HK Ltd	11 064 041	48,3%	48,3%
Zhejiang Sino-Italy Tus Inv Co Ltd.	2 045 628	8,9%	8,9%
Rapid Invest A/S	820 724	3,6%	3,6%
Ningbo Tus Yangming Inv Center	759 404	3,3%	3,3%
Håkan Hu	719 685	3,1%	3,1%
LUCO Holding AB	630 032	2,7%	2,7%
JAFU Holding A/S	600 001	2,6%	2,6%
Regal Prospect Investment Ltd.	482 880	2,1%	2,1%
Ruizhong Investment AB	415 353	1,8%	1,8%
Övriga aktieägare	5 377 867	23,5%	23,5%
	<b>22 915 615</b>	<b>100,0%</b>	<b>100,0%</b>

Data per aktie	Kv 3 2019	Kv 3 2018	Jan-sep 2019	Helår 2018
Antal aktier före full utspädning	22 915 615	22 915 615	22 915 615	22 915 615
Antal aktier efter full utspädning	22 915 615	22 915 615	22 915 615	22 915 615
Resultat per aktie före full utspädning	0,36	-0,24	0,59	-1,14
Resultat per aktie efter full utspädning	0,36	-0,24	0,59	-1,14
Genomsnittlig antal aktier före full utspädning	22 915 615	22 915 615	22 915 615	22 915 615
Genomsnittligt antal aktier efter full utspädning	22 915 615	22 915 615	22 915 615	22 915 615
Antal utestående aktier vid periodens slut	22 915 615	22 915 615	22 915 615	22 915 615

## TECKNINGSOPTIONER

Oboya Horticulture har, enligt beslut på årsstämman den 18 maj 2017, emitterat 500 000 teckningsoptioner till Oboya Horti Supplies AB för senare överlåtelse till anställda och nyckelpersoner inom Oboya Horticulture-koncernen. Priset för en optionsrätt uppgick till 1,50 SEK och ger innehavaren rätt att teckna en aktie av serie B för ett lösenpris om 20,00 SEK under perioden 1 - 30 oktober 2020.

Teckningsoptionerna skall förvärvas till ett marknadsmässigt pris enligt Black & Scholes modell. Styrelsens motiv till utfärdande av teckningsoptioner är att skapa förutsättningar för att behålla och rekrytera kompetenta personer som styrelseledamöter, som även arbetar operativt i bolaget, och därmed öka motivationen hos optionsdeltagarna.

## VÄSENTLIGA UPPSKATTNINGAR OCH BEDÖMNINGAR

Oboya Horticulture gör löpande bedömningar, uppskattningar och antaganden om framtiden som påverkar de i bokslutet redovisade värdena samt övrig information som har lämnats. Dessa bedömningar baseras på historiska erfarenheter och de olika antagandena bedöms vara rimliga under rådande omständigheter. Vid årsbokslutet har inga väsentliga iakttagelser med större dignitet identifierats som kan påverka bokslutets redovisade värden.

## RISKER OCH OSÄKERHETSFAKTORER

Oboya Horticulture är beroende av konjunkturutveckling och odlingstrender på de enskilda marknaderna, där bolaget bedriver verksamhet liksom av världsekonomin utveckling i stort. Politiska beslut, såsom införande av skatter, kvoter och tullar kan påverka bolagets utveckling på kort sikt.



Oboya Horticulture anlitar externa leverantörer, vilket innebär att prisförändringar avseende råvaror, frakter m.m. kan påverka bolagets ekonomiska utveckling. Däremot har Oboya Horticulture byggt upp ett brett leverantörsnät och bedömer att det inte föreligger någon väsentlig risk avseende försörjning av material. Eftersom verksamheten är internationell påverkas koncernen av förändringar i valutakurser. Det gäller framförallt vid omräkning av nettoomsättningen och resultat till svenska kronor som är koncernens redovisningsvaluta.

## FINANSIELLA RISKER OCH RISKKONTROLL

Oboya Horticulture är med sin internationella verksamhet löpande exponerat för olika finansiella risker. De finansiella riskerna är valuta-, upplånings-, finansierings- och ränterisker samt även likviditets- och kreditrisker. För ytterligare information, se årsredovisning.

Väsentliga risker som är viktiga att belysa, där exponeringen är relativt hög, är finansierings- samt ränterisk. Koncernens högt ställda tillväxtstrategi medför att bolaget löpande behöver tillgång till externt kapital både för den kraftiga organiska tillväxten och även för framtida företagsförvärv.

Ränterisken hänför sig till koncernens exponering för förändringar i marknadsräntan, som i sin tur påverkar nettoresultatet negativt. Räntan på tagna lån i koncernen binds dock aldrig mer än ett år och för lån som överstiger ett år, understiger räntebindningstiden inte tre månader. Oboya Horticulture arbetar aktivt med att minska den externa låneskulden genom att dels använda överskottslikviditet, dels omplacera lånen med billigare räntebelastning.

## REDOVISNINGSPRINCIPER

Denna rapport är upprättad enligt IAS 34 Delårsrapportering och årsredovisningslagen. Delårsrapporten för moderbolaget är utformad i enlighet med årsredovisningslagen och Rådet för finansiell rapporterings rekommendation RFR 2 – Redovisning för juridisk person.

Från och med år 2019 har en ny rekommendation, IFRS 16 Leasing, trätt i kraft. Rekommendationen innebär att leasingavtal som tidigare rapporterats som operationella ska rapporteras i balansräkningen och leasingavgifter i resultaträkningen ersätts av avskrivningar och räntekostnader. Koncernen har valt den förenklade övergångsmetoden och har inte räknat om jämförelsetalen. För det tredje kvartalet har koncernens resultaträkning påverkats genom att övriga externa kostnader har minskat med leasingkostnader motsvarande ca 1,1 MSEK, avskrivningarna har ökat med ca 1,1 MSEK och finansiella kostnader har ökat marginellt. För det första-tredje kvartalet har övriga externa kostnader minskat med ca 3,7 MSEK, avskrivningarna har ökat med ca 3,6 MSEK och finansiella kostnader har ökat med ca 0,1 MSEK. Materiella anläggningstillgångar har ökat med ca 2,3 MSEK och leasingskulder med ca 2,3 MSEK.

Vid redovisning av avvecklad verksamhet tillämpar Oboya Horticulture IFRS 5 Anläggningstillgångar som innehas för försäljning och avvecklade verksamheter. Resultat från avyttrade verksamheter ingår i koncernens resultat fram till avyttringstillfället. Resultat efter skatt från avvecklad verksamhet redovisas på en egen rad i rapporten över resultat och övrigt totalresultat. När en verksamhet klassificeras som avvecklad ändras utformningen av jämförelseårs rapport över resultat och övrigt totalresultat så att den redovisas som om den avvecklade verksamheten hade avvecklats vid ingången av jämförelseåret. Balansräkningen för innevarande och föregående år ändras inte på motsvarande sätt.

## VÄRDERING AV ANLÄGGNINGSTILLGÅNGAR

Koncernens immateriella och materiella anläggningstillgångar värderas huvudsakligen till anskaffningsvärde efter avdrag för planenliga avskrivningar, dock har fastigheter värderats enligt omvärderingsmetoden.

Koncernen utvärderar löpande bokförda värden på anläggningstillgångar. Om det finns en indikation på att någon anläggningstillgångs värde kan ha minskat fastställs tillgångens återvinningsvärde. Tillgången skrivs ned med det belopp med vilket tillgångens redovisade värde överstiger dess återvinningsvärde och kostnaden belastar resultaträkningen.

## GRANSKNING

Denna delårsrapport har inte varit föremål för granskning av bolagets revisor.

## NYCKELTALSDEFINITIONER

### RÖRELSERESULTAT FÖRE AVSKRIVNINGAR (EBITDA)

Rörelseresultat före avskrivningar, finansnetto och skatt.

### RÖRELSERESULTAT (EBIT)

Rörelseresultat före finansnetto och skatt.

### RÖRELSEMARGINAL

Rörelseresultat i förhållande till omsättning.

### BRUTTOMARGINAL

Intäkter med avdrag för direkta varukostnader i procent av rörelsens intäkter.

### NETTOMARGINAL

Periodens resultat i procent av periodens intäkter.

### RESULTAT PER AKTIE

Årets resultat dividerad med ett vägt genomsnitt antal aktier.

### EGET KAPITAL

Summan av fritt och bundet eget kapital vid perioden slut.

### SOLIDITET

Eget kapital inklusive innehav utan bestämmande inflytande i procent av balansomslutningen.

### MEDELANTAL ANSTÄLLDA

Genomsnitt av antalet anställda vid varje periods utgång.

## KOMMANDE INFORMATIONSTILLFÄLLEN

*Publiceringsdatum för kommande ekonomisk information:*

21 feb 2020      Bokslutskommuniké 2019

## CERTIFIED ADVISER

Erik Penser Bank är Oboyas Certified Adviser på Nasdaq First North, telefon +46 8 463 83 00, e-post: certifiedadviser@penser.se.

Denna information är sådan information som Oboya Horticulture Industries AB är skyldigt att offentliggöra enligt EU:s marknadsmissbruksförordning. Informationen lämnades, genom nedanstående kontaktpersons försorg, för offentliggörande den 22 oktober 2019 kl. 08.30.

För mer information, vänligen kontakta

Robert Wu, VD Oboya Horticulture Industries AB

Tel: +86 159 6983 5999

E-post: robert.wu@oboaya.cc

Hemsida: [www.oboaya.se](http://www.oboaya.se)

Styrelsen och verkställande direktören försäkrar att denna delårsrapport ger en rättvisande översikt av företagets och koncernens verksamhet, ställning och resultat.

Lerum den 22 oktober 2019

**Robert Wu**

VD

Oboya Horticulture Industries AB (publ)  
Snickarevägen 2  
443 61 STENKULLEN  
Org.nr: 556362-3197

E-post: [info@oboaya.se](mailto:info@oboaya.se)  
[www.oboaya.se](http://www.oboaya.se)

## RESULTATRÄKNING KONCERNEN

Nedanstående resultaträkning visar resultatet för perioden och där antagen valutavinst/förlust hänförlig till omräkning av utländska verksamheter antas påverka totalresultatet med samma belopp som för verkligt utfall.

	3 mån	3 mån	9 mån	9 mån	12 mån
	Jul-sep	Jul-sep	Jan-sep	Jan-sep	Jan-dec
<b>TSEK</b>	<b>2019</b>	<b>2018</b>	<b>2019</b>	<b>2018</b>	<b>2018</b>
<b>RÖRELSENS INTÄKTER</b>					
Nettoomsättning	109 138	116 628	376 702	390 370	507 250
Övriga rörelseintäkter	19 595	-1 598	17 982	-5 140	-4 951
<b>Summa rörelsens intäkter</b>	<b>128 733</b>	<b>115 030</b>	<b>394 684</b>	<b>385 230</b>	<b>502 299</b>
<b>RÖRELSENS KOSTNADER</b>					
Råvaror och förnödenheter	-81 621	-86 697	-281 766	-294 608	-382 523
Personalkostnader	-16 264	-17 900	-52 980	-52 799	-71 546
Avskrivningar och nedskrivningar	-4 170	-3 072	-12 842	-9 004	-11 188
Övriga externa kostnader	-8 705	-6 905	-22 357	-24 599	-42 192
Resultat från intresseföretag	-84	-122	-211	-320	-621
<b>Summa rörelsens kostnader</b>	<b>-110 844</b>	<b>-114 696</b>	<b>-370 156</b>	<b>-381 330</b>	<b>-508 070</b>
<b>Rörelseresultat</b>	<b>17 889</b>	<b>334</b>	<b>24 528</b>	<b>3 900</b>	<b>-5 771</b>
<b>RESULTAT FRÅN FINANSIELLA POSTER</b>					
Finansiella intäkter	1 502	2 675	5 488	8 939	10 628
Finansiella kostnader	-4 599	-6 514	-13 593	-15 784	-21 069
<b>Summa finansnetto</b>	<b>-3 097</b>	<b>-3 839</b>	<b>-8 105</b>	<b>-6 845</b>	<b>-10 441</b>
<b>Resultat efter finansiella poster</b>	<b>14 792</b>	<b>-3 505</b>	<b>16 423</b>	<b>-2 945</b>	<b>-16 212</b>
Skatt	-6 366	-265	-6 159	-1 187	-6 427
<b>Periodens resultat från kvarvarande verksamheter</b>	<b>8 426</b>	<b>-3 770</b>	<b>10 264</b>	<b>-4 132</b>	<b>-22 639</b>
<b>Avvecklade verksamheter</b>					
Periodens resultat från avvecklade verksamheter	-81	-1 708	3 204	-3 079	-3 490
<b>Periodens resultat</b>	<b>8 345</b>	<b>-5 478</b>	<b>13 468</b>	<b>-7 211</b>	<b>-26 129</b>
<b>Resultat hänförligt till kvarvarande verksamhet/avvecklade verksamheter:</b>					
Moderbolagets aktieägare	<b>8 345</b>	<b>-5 478</b>	<b>13 468</b>	<b>-7 211</b>	<b>-26 129</b>
<b>RAPPORT ÖVER TOTALRESULTATET FÖR KONCERNEN</b>					
Periodens resultat	8 345	-5 478	13 468	-7 211	-26 129
Resultat på säkring av valutarisk i utländska verksamheter	19	71	-113	-473	-349
Periodens omräkningsdifferenser vid omräkning av utländska verksamheter	19	-2 554	4 591	2 980	2 019
<b>Periodens totalresultat</b>	<b>8 383</b>	<b>-7 961</b>	<b>17 946</b>	<b>-4 704</b>	<b>-24 459</b>
<b>Periodens totalresultat hänförligt till:</b>					
Moderbolagets aktieägare	<b>8 383</b>	<b>-7 961</b>	<b>17 946</b>	<b>-4 704</b>	<b>-24 459</b>

## BALANSRÄKNING KONCERNEN

<b>TSEK</b>	<b>2019</b>	<b>2018</b>	<b>2018</b>
<b>TILLGÅNGAR</b>	<b>30/9</b>	<b>30/9*</b>	<b>31/12*</b>
Immateriella anläggningstillgångar	59 889	60 714	59 618
Materiella anläggningstillgångar	107 301	127 197	124 278
Finansiella anläggningstillgångar	9 032	13 138	7 864
<b>Summa anläggningstillgångar</b>	<b>176 222</b>	<b>201 049</b>	<b>191 760</b>
Varulager	51 740	71 848	68 833
Fordringar	191 405	141 259	143 241
Likvida medel	9 636	8 141	5 929
<b>Summa omsättningstillgångar</b>	<b>252 781</b>	<b>221 248</b>	<b>218 003</b>
<b>SUMMA TILLGÅNGAR</b>	<b>429 003</b>	<b>422 297</b>	<b>409 763</b>
<b>EGET KAPITAL OCH SKULDER</b>			
Eget kapital			
Hänförligt till moderbolagets aktieägare	129 746	128 240	108 485
<b>Summa eget kapital</b>	<b>129 746</b>	<b>128 240</b>	<b>108 485</b>
Långfristiga skulder	90 027	90 070	93 257
Kortfristiga skulder	209 230	203 987	208 021
<b>Summa skulder</b>	<b>299 257</b>	<b>294 057</b>	<b>301 278</b>
<b>SUMMA SKULDER OCH EGET KAPITAL</b>	<b>429 003</b>	<b>422 297</b>	<b>409 763</b>
För övriga finansiella instrument såsom kundfordringar, lånefordringar samt lång- och kortfristiga			
skulder utgör det bokförda värdet en rimlig approximation av det verkliga värdet.			
*Inkluderat tillgångar och skulder relaterat till CombiPot Danmark ApS, rapporterat som avvecklad verksamhet.			
<b>Rapport över förändringar i koncernens eget kapital i sammandrag</b>			
	<b>2019</b>	<b>2018</b>	<b>2018</b>
<b>MSEK</b>	<b>30/9</b>	<b>30/9*</b>	<b>31/12*</b>
Belopp vid årets ingång	108,5	132,9	132,9
Omföringar mot eget kapital	3,3	-	-
Periodens totalresultat	17,9	-4,7	-24,5
<b>Belopp vid periodens utgång</b>	<b>129,8</b>	<b>128,2</b>	<b>108,5</b>

## KASSAFLÖDESANALYS OCH NYCKELTAL KONCERNEN

<b>Kassaflödesanalys</b>	<b>Jan-sept 2019</b>	<b>Jan-sept 2018</b>
<b>TSEK</b>		
<b>Den löpande verksamheten</b>		
Rörelseresultat	24 528	3 900
Justeringar för poster som inte ingår i kassaflödet m.m.	-7 352	9 699
Erhållen ränta	13	27
Erlagd ränta	-9 052	-8 784
Betald skatt	-8 560	-3 301
<b>Kassaflöde från den löpande verksamheten före förändringar av rörelsekapital</b>	<b>-423</b>	<b>1 541</b>
<i>Kassaflöde från förändringar i rörelsekapital</i>		
Ökning (-) Minskning (+) av varulager	14 288	3 356
Ökning (-) Minskning (+) av rörelsefordringar	-44 803	-22 281
Ökning (+) Minskning (-) av rörelseskulder	11 648	26 815
<b>Kassaflöde från den löpande verksamheten</b>	<b>-19 290</b>	<b>9 431</b>
<b>Investeringsverksamheten</b>		
Förvärv av immateriella anläggningstillgångar	-7	-98
Förvärv av materiella anläggningstillgångar	-12 589	-8 015
Försäljning av materiella anläggningstillgångar	38 444	-
Nettokassaflöde vid rörelseförvärv	-	-14 170
Nettokassaflöde vid försäljning av dotterbolag	-89	-
<b>Kassaflöde från investeringsverksamheten</b>	<b>25 759</b>	<b>-22 283</b>
<b>Finansieringsverksamheten</b>		
Upptagna lån	28 794	17 746
Amortering av lån	-32 371	-8 343
<b>Kassaflöde från finansieringsverksamheten</b>	<b>-3 577</b>	<b>9 403</b>
<b>Periodens kassaflöde från kvarvarande verksamheter</b>	<b>2 892</b>	<b>-3 449</b>
<b>Periodens kassaflöde från avvecklade verksamheter</b>	<b>89</b>	<b>-474</b>
<b>Likvida medel vid periodens början</b>	<b>5 929</b>	<b>11 837</b>
Kursdifferens i likvida medel	726	227
<b>Likvida medel vid periodens slut</b>	<b>9 636</b>	<b>8 141</b>
<b>Nyckeltal (TSEK där inte annat anges)</b>	<b>2019-09</b>	<b>2018-09</b>
Rörelsens intäkter	394 684	385 230
Rörelsens kostnader	-370 156	-381 330
Rörelseresultat	24 528	3 900
Resultat före skatt	16 423	-2 945
Rörelsemarginal (%)	6%	1%
Immateriella tillgångar	59 889	60 714
Likvida medel	9 636	8 141
Kortfristiga skulder	209 230	203 987
Soliditet (%)	30%	30%
Balansomslutning	429 003	422 297
Kassalikviditet (%)	96%	73%
Anställda, st	475	530

## AVVECKLADE VERKSAMHETER

Oboya Horticulture har genom sitt helägda dotterbolag Oboya Danmark A/S sålt det danska bolaget CombiPot Danmark ApS. Tillträdet av aktierna skedde retroaktivt per den 5 april 2019. CombiPot ApS' verksamhet redovisas som avvecklad i koncernresultaträkningen. Försäljningen resulterade i en vinst om ca 3 MSEK. Vid tidpunkten för avyttringen fanns det femton personer anställda i det avyttrade bolaget.

<b>TSEK</b>	3 mån	3 mån	9 mån	9 mån	12 mån
<b>Resultat från avvecklade verksamheter</b>	<b>Jul-sep</b>	<b>Jul-sep</b>	<b>Jan-sep</b>	<b>Jan-sep</b>	<b>Jan-dec</b>
	<b>2019</b>	<b>2018</b>	<b>2019</b>	<b>2018</b>	<b>2018</b>
Summa rörelsens intäkter	-	6 025	8 387	20 450	26 337
Summa rörelsens kostnader	-	-7 650	-8 045	-23 255	-29 491
Summa finansnetto	-	-83	-72	-274	-545
Skatt	-	-	-	-	209
<b>Resultat efter skatt för avvecklade verksamheter</b>	<b>-</b>	<b>-1 708</b>	<b>270</b>	<b>-3 079</b>	<b>-3 490</b>
Vinst vid försäljning av dotterföretag efter skatt	-81	-	2 934	-	-
<b>Resultat från avvecklade verksamheter</b>	<b>-81</b>	<b>-1 708</b>	<b>3 204</b>	<b>-3 079</b>	<b>-3 490</b>

<b>TSEK</b>	9 mån	9 mån	12 mån
<b>Kassaflöde från avvecklade verksamheter</b>	<b>Jan-sep</b>	<b>Jan-sep</b>	<b>Jan-dec</b>
	<b>2019</b>	<b>2018</b>	<b>2018</b>
Kassaflöde från den löpande verksamheten	2 286	1 366	2 151
Kassaflöde från investeringsverksamheten	-733	-1 564	-1 991
Kassaflöde från finansieringsverksamheten	-1 464	-276	-635
<b>Kassaflöde från avvecklade verksamheter</b>	<b>89</b>	<b>-474</b>	<b>-475</b>

## RESULTAT- OCH BALANSRÄKNING MODERBOLAGET

	3 mån	3 mån	9 mån	9 mån	12 mån
<b>TSEK</b>	<b>Jul-sep</b>	<b>Jul-sep</b>	<b>Jan-sep</b>	<b>Jan-sep</b>	<b>Jan-dec</b>
<b>RÖRELSENS INTÄKTER</b>	<b>2019</b>	<b>2018</b>	<b>2019</b>	<b>2018</b>	<b>2018</b>
Övriga rörelseintäkter	1 586	1 588	5 180	4 723	5 606
<b>Summa rörelsens intäkter</b>	<b>1 586</b>	<b>1 588</b>	<b>5 180</b>	<b>4 723</b>	<b>5 606</b>
<b>RÖRELSENS KOSTNADER</b>					
Personalkostnader	-532	-935	-2 885	-3 262	-4 556
Avskrivningar och nedskrivningar	-	-8	-	-24	-
Övriga externa kostnader	-720	-856	-2 560	-3 395	-4 304
<b>Summa rörelsens kostnader</b>	<b>-1 252</b>	<b>-1 799</b>	<b>-5 445</b>	<b>-6 681</b>	<b>-8 860</b>
<b>Rörelseresultat</b>	<b>334</b>	<b>-211</b>	<b>-265</b>	<b>-1 958</b>	<b>-3 254</b>
<b>RESULTAT FRÅN FINANSIELLA POSTER</b>					
Finansiella intäkter	1 610	2 083	5 423	8 024	9 402
Finansiella kostnader	-1 820	-3 461	-5 516	-7 962	-9 663
<b>Summa finansnetto</b>	<b>-210</b>	<b>-1 378</b>	<b>-93</b>	<b>62</b>	<b>-261</b>
<b>Resultat efter finansiella poster</b>	<b>124</b>	<b>-1 589</b>	<b>-358</b>	<b>-1 896</b>	<b>-3 515</b>
Skatt	-	345	-	398	-38
<b>Periodens resultat tillika totalresultat</b>	<b>124</b>	<b>-1 244</b>	<b>-358</b>	<b>-1 498</b>	<b>-3 553</b>
<b>TSEK</b>			<b>2019</b>	<b>2018</b>	<b>2018</b>
<b>TILLGÅNGAR</b>			<b>30/9</b>	<b>30/9</b>	<b>31/12</b>
Materiella anläggningstillgångar			-	71	-
Andelar i koncernföretag			136 991	129 505	136 991
Övriga långfristiga fordringar			7 847	14 310	13 167
<b>Summa anläggningstillgångar</b>			<b>144 838</b>	<b>143 886</b>	<b>150 158</b>
Kortfristiga fordringar			63 939	40 009	38 473
Likvida medel			50	52	50
<b>Summa omsättningstillgångar</b>			<b>63 989</b>	<b>40 061</b>	<b>38 523</b>
<b>SUMMA TILLGÅNGAR</b>			<b>208 827</b>	<b>183 947</b>	<b>188 681</b>
<b>EGET KAPITAL OCH SKULDER</b>					
Eget kapital					
Hänförligt till moderbolagets aktieägare			130 935	133 347	131 293
<b>Summa eget kapital</b>			<b>130 935</b>	<b>133 347</b>	<b>131 293</b>
Långfristiga skulder			66 982	40 511	42 270
Kortfristiga skulder			10 910	10 089	15 118
<b>Summa skulder</b>			<b>77 892</b>	<b>50 600</b>	<b>57 388</b>
<b>SUMMA SKULDER OCH EGET KAPITAL</b>			<b>208 827</b>	<b>183 947</b>	<b>188 681</b>