

Oboya Horticulture Industries AB (publ)

DELÅRSRAPPORT

Q2, JANUARI-JUNI 2019



Oboya Horticulture Industries AB (publ) har som långsiktigt mål att vara en världsledande totalleverantör av produkter och tjänster till odlingsindustrin samt konsumentprodukter för hemmaodling och inomhusmiljö. Oboya Horticulture har som mål att uppnå en betydande organisk tillväxt samt att genomföra förvärv som kompletterar bolagets verksamhet. Oboyas aktier handlas på Nasdaq First North. Läs mer om Oboya på www.oboya.se.

OBOYA
HORTICULTURE INDUSTRIES

JANUARI-JUNI 2019 I KORTHET

ANDRA KVARTALET (APRIL-JUNI 2019)

- Rörelsens intäkter uppgick till 127,5 (138,3) MSEK exklusive avyttrade verksamheter, en minskning med 8,3 procent jämfört med samma period föregående år.
- Rörelseresultat före avskrivningar (EBITDA) uppgick till 4,9 (5,4) MSEK exklusive avyttrade verksamheter.
- Rörelseresultat (EBIT) uppgick till 0,7 (2,4) MSEK exklusive avyttrade verksamheter.
- Rörelsemarginalen uppgick till 0,6 (1,7) procent exklusive avyttrade verksamheter.
- Periodens nettoresultat inklusive avvecklade verksamheter uppgick till 0,1 (-2,8) MSEK.
- Resultat per aktie inklusive avvecklade verksamheter uppgick efter utspädning till 0,00 (-0,12) SEK.

FÖRSTA-ANDRA KVARTALET (JANUARI-JUNI 2019)

- Rörelsens intäkter uppgick till 266,0 (270,2) MSEK exklusive avyttrade verksamheter, en minskning med 2 procent jämfört med samma period föregående år.
- Rörelseresultat före avskrivningar (EBITDA) uppgick till 15,3 (9,5) MSEK exklusive avyttrade verksamheter.
- Rörelseresultat (EBIT) uppgick till 6,6 (3,6) MSEK exklusive avyttrade verksamheter.
- Rörelsemarginalen uppgick till 2,5 (1,3) procent exklusive avyttrade verksamheter.
- Periodens nettoresultat inklusive avvecklade verksamheter uppgick till 5,1 (-1,7) MSEK.
- Resultat per aktie inklusive avvecklade verksamheter uppgick efter utspädning till 0,22 (-0,08) SEK.

VÄSENTLIGA HÄNDELSER UNDER ANDRA KVARTALET (APRIL-JUNI 2019)

- Oboya Horticulture höll årsstämma den 21 maj 2019 med omval av Zhang Jinli och nyval av Lars Rosén, Joachim von Schéele, Jan Fuglerud, Wenge Fu och Xuelei Ding som ordinarie styrelseledamöter. Lars Rosén valdes till styrelseordförande.
- Oboya Horticulture har genom sitt helägda dotterbolag Oboya Danmark A/S sålt det danska bolaget CombiPot Danmark ApS för en köpeskilling om 4,0 MDKK, motsvarande ca 5,7 MSEK.

VÄSENTLIGA HÄNDELSER EFTER PERIODENS UTGÅNG

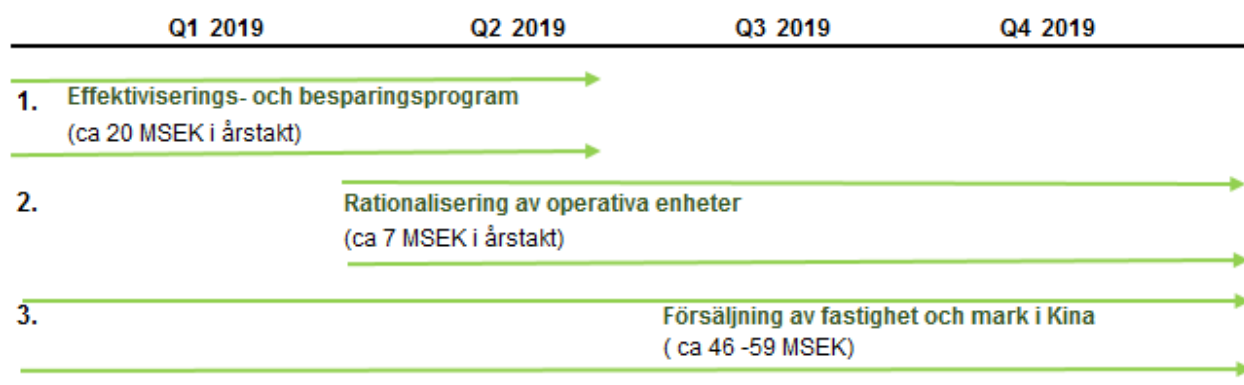
- Oboya Horticultures huvudägare Robert Wu genom bolag har omvandlat samtliga A-aktier till B-aktier. Efter omvandlingen har bolaget ett aktieslag utelöpande med en röst per aktie; 22 915 615 B-aktier.
- Oboya Horticulture har kallat till extra bolagsstämma den 15 augusti 2019.

STRATEGISKA MÅL OCH UTSIKTER FÖR FRAMTIDEN

- Oboya Horticultures strategi och fokus för kommande år är att uppnå uthållig lönsamhet baserad på organisk tillväxt framför företagsförvärv. Styrelsen har inom ramen för detta beslutat att skjuta fram Oboya Horticultures omsättningsmål om 1 000 MSEK till år 2022. Bolagets övriga finansiella mål gäller oförändrat, inklusive nettomarginal 5–7 procent.

- Oboya Horticultures orderingång och efterfrågan är fortsatt positiv på samtliga marknader. Bolaget bedömer man kommer att visa en positiv resultatutveckling under innevarande verksamhetsår. Detta utgör ett tydligt avstamp för kommande år.

GENOMFÖRDA OCH PLANERADE LÖNSAMHETSÅTGÄRDER



- Effektiviserings- och besparingsprogram.** Programmet initierades under 2018 innebärande betydande kostnadsreduktion och effektivisering genom omfattade personalneddragningar i olika enheter, reducerat antal lagerplatser, leverans- och logistikeffektiviseringar samt förenklad administration. Dessa åtgärder har berört hela koncernen med fokus att reducera Bolagets operativa kostnader. De genomförda lönsamhetsförbättrande åtgärderna kommer att resultera i besparingar om ca 20 MSEK i årstakt med full effekt från tredje kvartalet 2019.
- Rationalisering av operativa enheter** har initierats under andra kvartalet 2019 och beräknas att pågå under verksamhetsåret 2019. Syfte är att renodla och integrera verksamheter i Europa och omfattar avyttring av ej lönsamma verksamheter, sammanslagning av dotterbolag och outsourcing av produktion i Danmark till extern part. De delvis genomförda samt planerade lönsamhetsåtgärderna beräknas ge besparingar och positiva synergieffekter om ca 7 MSEK i årstakt med full effekt från första kvartalet 2020.
- Försäljning av fastighet och mark i Kina** inleddes i november 2018 med ambition att försäljningen skulle vara slutförd under första halvåret 2019. Försäljningen har emellertid tagit längre tid än ursprungligen beräknat främst beroende på fördröjd stadsplaneförändring i Qingdao, Kina. Oboya Horticulture har som förberedelse flyttat delar av produktionen av logistikvagnar till Bolagets fabrik i Vietnam. Fastighetsförsäljningen kommer förutom frigörande av bundet kapital att innebära reduktion av logistikkostnader och tullavgifter vid export till kunder i Europa.

EXTRA BOLAGSSTÄMMA

Styrelsen i Oboya Horticulture har kallat till extra bolagsstämma den 15 augusti 2019 för beslut om bemyndigande för styrelsen att fatta beslut om nyemission. Syftet med bemyndigandet är att skapa förutsättningar för en eventuell kapitalförstärkning av Bolaget och att ge styrelsen handlingsutrymme. Den extra bolagsstämman föreslås fatta beslut att bemyndiga styrelsen att, vid ett eller flera tillfällen före nästa årsstämma, med företrädesrätt för aktieägarna, besluta om nyemission av aktier, teckningsoptioner och/eller konvertibler.

VD:S KOMMENTAR

RESULTATUTVECKLING

Omsättning för andra kvartalet uppgick till 127,5 (138,3) MSEK, en minskning med 8,3 procent jämfört med samma period föregående år. Förändringen är hänförligt till försäljningen av CombiPot Danmark ApS. Det operativa rörelseresultatet före avskrivningar (EBITDA) uppgick till 4,9 (5,4) MSEK och periodens nettoresultat till 0,1 (-2,8) MSEK. Det förbättrade nettoresultatet är hänförligt dels till initierade lönsamhetsförbättrande åtgärder i linje med tidigare beslut, dels till försäljning av det danska bolaget som inte visat en utveckling i linje med våra förväntningar.



Jag bedömer att det fortsatt föreligger goda möjligheter att nå ett tillfredsställande resultat under verksamhetsåret 2019. Vi har tidigare kommunicerat att vi fokuserar på lönsamhet i befintlig rörelse framför volymtillväxt. Styrelsens reviderade mål är dock att uppnå en omsättning på 1 000 MSEK i årstakt 2022, vilket innebär en betydande årlig tillväxt kommande år. Vårt mål om en nettomarginal 5–7 procent kvarstår.

MARKNAD

Vi ser en fortsatt stark efterfrågan på våra produkter och tjänster på samtliga marknader. På den europeiska marknaden har vi en fortsatt god utvecklingspotential med ökade försäljningsmöjligheter genom vidareutveckling av våra konkurrenskraftiga erbjudanden med fokus på produkt- och tjänsteutveckling. Vi planerar inleda ett samarbete med en partner för att tillsammans digitalisera försäljningen på den skandinaviska marknaden utan lagerhållning och kapitalbindning. På den kinesiska marknaden fortsätter våra kunder att visa intresse för Oboya Horticultures produktsortiment och ser styrkan och de ekonomiska fördelarna med Oboya Horticultures breda koncept med färre mellanhänder. Vi fortsätter att erbjuda våra kunder ett brett produktsortiment samt tekniskt kunnande för utveckling av deras verksamheter. Det finns olika spännande möjligheter för Oboya Horticulture framöver, såväl produkt- som marknadsmässigt såsom IOT och biomaterial. För oss är det viktigt att fortsätta att bygga och utveckla vårt produkterbjudande och skapa intressanta affärer med kunder som värdesätter ett långsiktigt samarbete.

HÄNDELSE

Vi har under det andra kvartalet fortsatt att se över vår verksamhet för att skapa effektivitet och bättre lönsamhet inom organisationen. I Danmark har vi sålt CombiPot Danmark ApS då verksamheten inte visat en utveckling i linje med våra förväntningar och avvecklar all produktion i Danmark och fokuserar på Polen som produktionsland i Europa. I Sverige effektiviseras vår lagerlogistik genom att vi flyttar lagret från Stenkullen och Trångsund till Motala och därmed reducerar våra operativa kostnader. Vi kommer att konsolidera försäljningsorganisationen i olika regioner med fokus på hemmamarknader. Sammanslagningar av bolag är också en del i processen. Vi har tillsatt nya VD:ar för dotterbolagen i Danmark och Polen, där vi kunde se ett tydligt behov av förändring och räknar med att detta kommer att ge en betydande positiv effekt. Vi fortsätter arbetet med försäljning av våra fastigheter i Kina. Detta kommer att väsentligt förbättra vår likviditet och skapa förutsättningar att reducera vår skuldsättning. Försäljningen har emellertid tagit längre tid än ursprungligen beräknat beroende på fördröjd stadsplaneändring i Qingdao, Kina.

Vårt fokus för 2019 är att successivt uppnå och stabilisera lönsamhet i linje mot vårt strategiska mål.

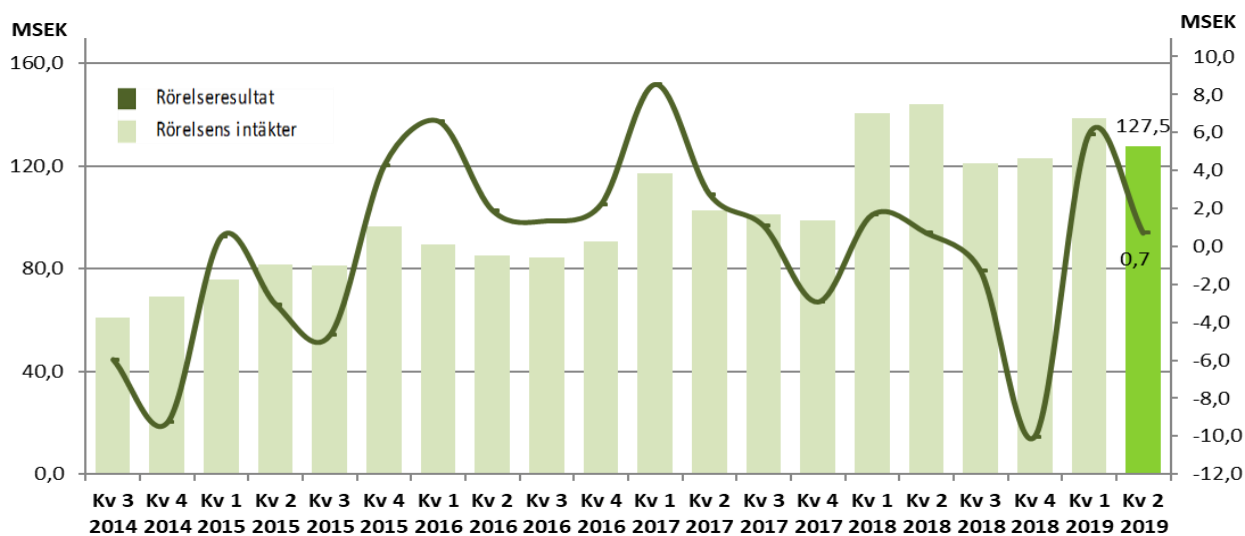
Robert Wu

VD och koncernchef

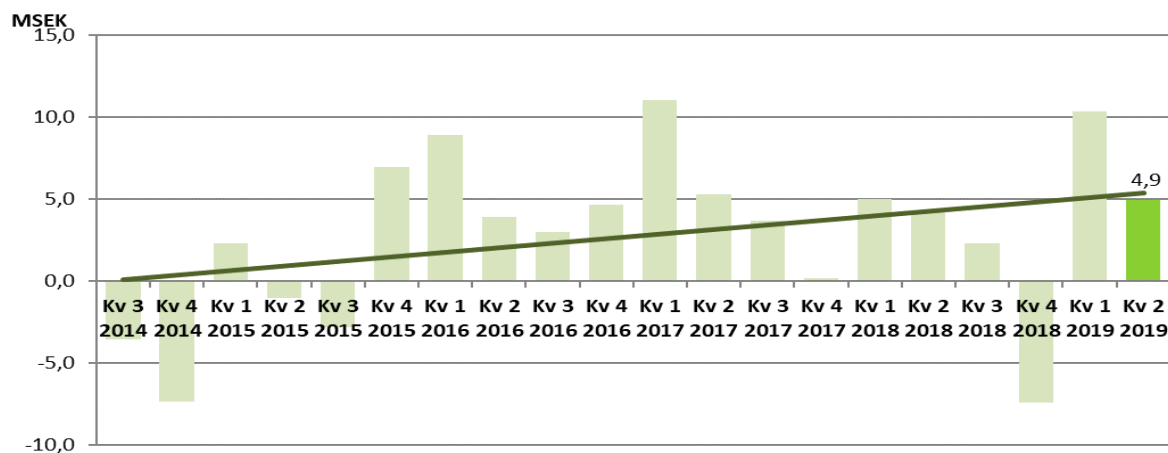
FINANSIELL ÖVERSIKT

	Kv 2 2019	Kv 2 2018	För- ändring	Kv 1 2019	För- ändring
Rörelsens intäkter MSEK	127,5	138,3	-8%	138,5	-8%
Rörelseresultat MSEK	0,7	2,4	-70%	5,9	-88%
Bruttovinstmarginal %	24%	23%	-	26%	-
Rörelsemarginal %	1%	2%	-	4%	-
Nettomarginal %	0%	-2%	-	4%	-
Periodens resultat MSEK	0,0	-2,8	-100%	5,1	-100%
Resultat per aktie efter utspädning, SEK	0,00	-0,12	-102%	0,22	99%
Kassalikviditet %	79%	83%	-	76%	-
Soliditet %	27%	31%	-	26%	-
Genomsnittligt antal aktier (st)	22 915 615	22 915 615	0%	22 915 615	0%

OMSÄTTNING OCH RÖRELSERESULTAT PER KVARTAL*



EBITDA PER KVARTAL



*(Resultat från avvecklade verksamheter ingår t o m år 2018.)

FINANSIELL INFORMATION

Siffrorna avser kvarvarande verksamheter om inget annat anges.

Andra kvartalet (april-juni)

OMSÄTTNING

Omsättningen för det andra kvartalet uppgick till 127,5 (138,3) MSEK. Omsättningen har minskat med 8,3 % jämfört med motsvarande kvartal 2018. Förändringen är främst hänförligt till avveckling av det danska dotterbolaget.

RESULTAT

Rörelseresultatet för det andra kvartalet uppgick till 0,7 (2,4) MSEK och resultat efter finansiella poster uppgick till -2,5 (-0,5) MSEK.

Första-andra kvartalet (januari-juni)

OMSÄTTNING

Omsättningen för det första halvåret uppgick till 266,0 (270,2) MSEK. Omsättningen har minskat med 2 % jämfört med motsvarande period 2018.

RESULTAT

Rörelseresultatet för det första halvåret uppgick till 6,6 (3,6) MSEK och resultat efter finansiella poster uppgick till 1,6 (0,6) MSEK.

AVSKRIVNINGAR

Periodens resultat har belastats med -8,7 (-5,9) MSEK i avskrivningar, varav -7,6 (-4,9) MSEK avser avskrivningar på byggnader, maskiner och verktyg och -1,1 (-1,0) MSEK avser avskrivning på immateriella anläggningstillgångar. Från och med år 2019 har en ny rekommendation, IFRS 16 Leasingavtal, trätt i kraft. IFRS 16 innebär att leasingavgifter delas upp i avskrivningar och finansiella kostnader i resultaträkningen, vilket har medfört att koncernens avskrivningar har ökat med 2,5 MSEK för det första halvåret och med 1,1 MSEK för det andra kvartalet.

KASSAFLÖDE

Kassaflödet från den löpande verksamheten efter förändringar av rörelsekapitalet uppgick till 14,1 (-7,7) MSEK. Investeringsverksamheten medförde ett negativt kassaflöde om -8,4 (-20,6) MSEK. Finansieringsverksamheten medförde ett negativt kassaflöde om totalt -7,4 (26,8) MSEK. Periodens kassaflöde för kvarvarande verksamheter uppgick till -1,7 (-1,5) MSEK vilket resulterade i likvida medel på balansdagen om totalt 4,4 (10,4) MSEK.

FINANSIELL STÄLLNING

Oboya Horticulture-koncernens disponibla likvida medel var vid periodens slut 4,4 (10,4) MSEK. Soliditeten uppgick till 27 procent vid periodens utgång jämfört med 31 procent vid motsvarande period föregående år. Räntebärande skulder uppgick till 177,6 (184,7) MSEK. Det egna kapitalet uppgick till 117,8 (136,2) MSEK. Koncernens balansomslutning uppgick till 434,4 (442,2) MSEK.

FINANSIELLA MÅL

Styrelsen i Oboya Horticulture har beslutat om uppdaterade finansiella mål med syfte att skapa lönsamhet genom en mer balanserad utveckling. Avgörande förändring är att skjuta fram tidigare omsättningsmål om 1 000 MSEK till år 2022. Detta mål skall uppnås primärt genom organisk tillväxt inom ramen för befintlig verksamhet framför företagsförvärv. Som uppdaterade mål t o m 2022 gäller:

- Omsättning > 1 000 MSEK
- Nettomarginal (EBT) 5–7 procent
- Positivt kassaflöde exklusive investeringar
- Soliditet > 30 procent

PERSONAL OCH ORGANISATION

Medelantalet anställda uppgick till 473 (539) personer varav 245 (262) är kvinnor och 228 (277) är män.

MODERBOLAGET

Oboya Horticulture Industries AB är moderbolag i koncernen. Moderbolagets främsta uppgift är att samordna och koordinera verksamheten i dotterbolagen. Moderbolagets rörelseresultat uppgick till -0,6 (-1,7) MSEK. Likvida medel uppgick per den sista juni 2019 till 62 (52) TSEK. Moderbolagets soliditet uppgick per den sista juni 2019 till 65 (72) %.

Moderbolaget, Oboya Horticulture Industries AB (publ) med organisationsnummer 556362-3197, är ett publikt aktiebolag med säte i Lerums kommun, Sverige.

MILJÖ

Oboya Horticulture har som mål att aktivt arbeta med att bidra till en mer miljövänlig framtid. Koncernen har ett brett perspektiv på miljöarbete såväl inom bolaget som hos underleverantörer med utgångspunkt i hur ansvaret för miljöarbetet fördelas, organiseras och bedrivs. Oboya Horticulture arbetar löpande med att begränsa negativ miljöpåverkan i alla delar av verksamheten. Verksamhet inom odlingsindustrin har en tydlig koppling till miljö och hållbarhet, varför Oboya anser det är viktigt att bolagets verksamhet påverkar miljön och människor positivt. Oboya Horticulture är en ansvarstagande organisation avseende hållbarhet och miljö och arbetar aktivt med miljö- och hållbarhetsarbete som omfattar hela kedjan från produktion till försäljning.

AKTIEN

Aktien i Oboya Horticulture Industries AB (publ) handlas på Nasdaq First North Stockholm sedan den 18 december 2017. Huvudägaren har efter periodens utgång omvandlat samtliga sina innehavda A-akter till B-akter. Efter omvandlingen uppgår totala antalet aktier i bolaget till 22 915 615 B-aktier.

Bolagets aktiekapital uppgår till 834 718 kr fördelat på 22 915 615 st aktier. Aktiens kvotvärde uppgår till 0,0364 kr.

TIO STÖRSTA ÄGARE

	ANTAL B-AKTIER	ANDEL RÖSTER %	ANDEL KAPITAL %
Oboya Holding HK Ltd	11 064 041	48,3%	48,3%
Zhejiang Sino-Italy Tus Inv Co Ltd.	2 045 628	8,9%	8,9%
Rapid Invest A/S	820 724	3,6%	3,6%
Ningbo Tus Yangming Inv Center	759 404	3,3%	3,3%
Håkan Hu	719 685	3,1%	3,1%
Mikael Palm Andersson	699 709	3,1%	3,1%
LUCO Holding AB	630 032	2,7%	2,7%
JAFU Holding A/S	600 001	2,6%	2,6%
Regal Prospect Investment Ltd.	482 880	2,1%	2,1%
Övriga aktieägare	5 093 511	22,2%	22,2%
	22 915 615	100,0%	100,0%

Data per aktie	Kv 2 2019	Kv 2 2018	Jan-jun 2019	Helår 2018
Antal aktier före full utspädning	22 915 615	22 915 615	22 915 615	22 915 615
Antal aktier efter full utspädning	22 915 615	22 915 615	22 915 615	22 915 615
Resultat per aktie före full utspädning	0,00	-0,12	0,22	-1,14
Resultat per aktie efter full utspädning	0,00	-0,12	0,22	-1,14
Genomsnittlig antal aktier före full utspädning	22 915 615	22 915 615	22 915 615	22 915 615
Genomsnittligt antal aktier efter full utspädning	22 915 615	22 915 615	22 915 615	22 915 615
Antal utestående aktier vid periodens slut	22 915 615	22 915 615	22 915 615	22 915 615

TECKNINGSOPTIONER

Oboya Horticulture har, enligt beslut på årsstämman den 18 maj 2017, emitterat 500 000 teckningsoptioner till Oboya Horti Supplies AB för senare överlåtelse till anställda och nyckelpersoner inom Oboya Horticulture-koncernen. Priset för en optionsrätt uppgick till 1,50 SEK och ger innehavaren rätt att teckna en aktie av serie B för ett lösenpris om 20,00 SEK under perioden 1 - 30 oktober 2020.

Teckningsoptionerna skall förvärvas till ett marknadsmässigt pris enligt Black & Scholes modell. Styrelsens motiv till utfärdande av teckningsoptioner är att skapa förutsättningar för att behålla och rekrytera kompetenta personer som styrelseledamöter, som även arbetar operativt i bolaget, och därmed öka motivationen hos optionsdeltagarna.

VÄSENTLIGA UPPSKATTNINGAR OCH BEDÖMNINGAR

Oboya Horticulture gör löpande bedömningar, uppskattningar och antaganden om framtiden som påverkar de i bokslutet redovisade värdena samt övrig information som har lämnats. Dessa bedömningar baseras på historiska erfarenheter och de olika antagandena bedöms vara rimliga under rådande omständigheter. Vid årsbokslutet har inga väsentliga iakttagelser med större dignitet identifierats som kan påverka bokslutets redovisade värden.

RISKER OCH OSÄKERHETSFAKTORER

Oboya Horticulture är beroende av konjunkturutveckling och odlingstrender på de enskilda marknaderna, där bolaget bedriver verksamhet liksom av världsekonomin utveckling i stort. Politiska beslut, såsom införande av skatter, kvoter och tullar kan påverka bolagets utveckling på kort sikt.

Oboya Horticulture anlitar externa leverantörer, vilket innebär att prisförändringar avseende råvaror, frakter m.m. kan påverka bolagets ekonomiska utveckling. Däremot har Oboya Horticulture byggt upp ett brett leverantörsnät och bedömer att det inte föreligger någon väsentlig risk avseende försörjning av material. Eftersom verksamheten är internationell påverkas koncernen av förändringar i valutakurser. Det gäller framförallt vid omräkning av nettoomsättningen och resultat till svenska kronor som är koncernens redovisningsvaluta.

FINANSIELLA RISKER OCH RISKKONTROLL

Oboya Horticulture är med sin internationella verksamhet löpande exponerat för olika finansiella risker. De finansiella riskerna är valuta-, upplånings-, finansierings- och ränterisker samt även likviditets- och kreditrisker. För ytterligare information, se årsredovisning.

Väsentliga risker som är viktiga att belysa, där exponeringen är relativt hög, är finansierings- samt ränterisk. Koncernens högt ställda tillväxtstrategi medför att bolaget löpande behöver tillgång till externt kapital både för den kraftiga organiska tillväxten och även för framtida företagsförvärv.

Ränterisken hänför sig till koncernens exponering för förändringar i marknadsräntan, som i sin tur påverkar nettoresultatet negativt. Räntan på tagna lån i koncernen binds dock aldrig mer än ett år och för lån som överstiger ett år, understiger räntebindningstiden inte tre månader. Oboya Horticulture arbetar aktivt med att minska den externa låneskulden genom att dels använda överskottslikviditet, dels omplacera lånen med billigare räntebelastning.

REDOVISNINGSPRINCIPER

Denna rapport är upprättad enligt IAS 34 Delårsrapportering och årsredovisningslagen. Delårsrapporten för moderbolaget är utformad i enlighet med årsredovisningslagen och Rådet för finansiell rapporterings rekommendation RFR 2 – Redovisning för juridisk person.

Från och med år 2019 har en ny rekommendation, IFRS 16 Leasing, trätt i kraft. Rekommendationen innebär att leasingavtal som tidigare rapporterats som operationella ska rapporteras i balansräkningen och leasingavgifter i resultaträkningen ersätts av avskrivningar och räntekostnader. Koncernen har valt den förenklade övergångsmetoden och har inte räknat om jämförelsetalen. För det andra kvartalet har koncernens resultaträkning påverkats genom att övriga externa kostnader har minskat med leasingkostnader motsvarande ca 1,1 MSEK, avskrivningarna har ökat med ca 1,1 MSEK och finansiella kostnader har ökat marginellt. För det första halvåret har övriga externa kostnader minskat med ca 2,6 MSEK, avskrivningarna har ökat med ca 2,5 MSEK och finansiella kostnader har ökat med ca 0,1 MSEK. Materiella anläggningstillgångar har ökat med ca 3,4 MSEK och leasingkulder med ca 3,4 MSEK.

Vid redovisning av avvecklad verksamhet tillämpar Oboya Horticulture IFRS 5 Anläggningstillgångar som innehas för försäljning och avvecklade verksamheter. Resultat från avyttrade verksamheter ingår i koncernens resultat fram till avyttringstillfället. Resultat efter skatt från avvecklad verksamhet redovisas på en egen rad i rapporten över resultat och övrigt totalresultat. När en verksamhet klassificeras som avvecklad ändras utformningen av jämförelseårs rapport över resultat och övrigt totalresultat så att den redovisas som om den avvecklade verksamheten hade avvecklats vid ingången av jämförelseåret. Balansräkningen för innevarande och föregående år ändras inte på motsvarande sätt.

VÄRDERING AV ANLÄGGNINGSTILLGÅNGAR

Koncernens immateriella och materiella anläggningstillgångar värderas huvudsakligen till anskaffningsvärde efter avdrag för planenliga avskrivningar, dock har fastigheter värderats enligt omvärderingsmetoden.

Koncernen utvärderar löpande bokförda värden på anläggningstillgångar. Om det finns en indikation på att någon anläggningstillgångs värde kan ha minskat fastställs tillgångens återvinningsvärde. Tillgången skrivs ned med det belopp med vilket tillgångens redovisade värde överstiger dess återvinningsvärde och kostnaden belastar resultaträkningen.

GRANSKNING

Denna delårsrapport har inte varit föremål för granskning av bolagets revisor.

NYCKELTALSDEFINITIONER

RÖRELSERESULTAT FÖRE AVSKRIVNINGAR (EBITDA)

Rörelseresultat före avskrivningar, finansnetto och skatt.

RÖRELSERESULTAT (EBIT)

Rörelseresultat före finansnetto och skatt.

RÖRELSEMARGINAL

Rörelseresultat i förhållande till omsättning.

BRUTTOMARGINAL

Intäkter med avdrag för direkta varukostnader i procent av rörelsens intäkter.

NETTOMARGINAL

Periodens resultat i procent av periodens intäkter.

RESULTAT PER AKTIE

Årets resultat dividerad med ett vägt genomsnitt antal aktier.

EGET KAPITAL

Summan av fritt och bundet eget kapital vid perioden slut.

SOLIDITET

Eget kapital inklusive innehav utan bestämmande inflytande i procent av balansomslutningen.

MEDELANTAL ANSTÄLLDA

Genomsnitt av antalet anställda vid varje periods utgång.

KOMMANDE INFORMATIONSTILLFÄLLEN

Publiceringsdatum för kommande ekonomisk information:

21 nov 2019 Delårsrapport kvartal 3, juli-september 2019

21 feb 2020 Bokslutskommuniké 2019

CERTIFIED ADVISER

Erik Penser Bank är Oboyas Certified Adviser på Nasdaq First North, telefon +46 8 463 83 00, e-post: certifiedadviser@penser.se.

Denna information är sådan information som Oboya Horticulture Industries AB är skyldigt att offentliggöra enligt EU:s marknadsmissbruksförordning. Informationen lämnades, genom nedanstående kontaktpersons försorg, för offentliggörande den 9 augusti 2019 kl. 09.00.

För mer information, vänligen kontakta

Robert Wu, VD Oboya Horticulture Industries AB

Tel: +86 159 6983 5999

E-post: robert.wu@oboaya.cc

Hemsida: www.oboaya.se

Styrelsen och verkställande direktören försäkrar att denna delårsrapport ger en rättvisande översikt av företagets och koncernens verksamhet, ställning och resultat.

Lerum den 9 augusti 2019

Robert Wu

VD

Lars Rosén

Styrelseordförande

Zhang Jinli

Styrelseledamot

Xuelel Ding

Styrelseledamot

Joachim von Schéele

Styrelseledamot

Jan Fuglerud

Styrelseledamot

Wenge Fu

Styrelseledamot

Oboya Horticulture Industries AB (publ)
Snickarevägen 2
443 61 STENKULLEN
Org.nr: 556362-3197

Tfn: 0302-244 80
E-post: info@oboaya.se
www.oboaya.se

RESULTATRÄKNING KONCERNEN

Nedanstående resultaträkning visar resultatet för perioden och där antagen valutavinst/förlust hänförlig till omräkning av utländska verksamheter antas påverka totalresultatet med samma belopp som för verkligt utfall.

TSEK	Apr-jun	Apr-jun	Jan-jun	Jan-jun	Jan-dec
RÖRELSENS INTÄKTER	2019	2018	2019	2018	2018
Nettoomsättning	128 218	139 767	267 564	273 742	507 250
Övriga rörelseintäkter	-726	-1 451	-1 613	-3 542	-4 951
Summa rörelsens intäkter	127 492	138 316	265 951	270 200	502 299
RÖRELSENS KOSTNADER					
Råvaror och förnödenheter	-96 875	-107 125	-200 145	-207 911	-382 523
Personalkostnader	-18 795	-17 528	-36 716	-34 899	-71 546
Avskrivningar och nedskrivningar	-4 240	-3 037	-8 672	-5 932	-11 188
Övriga externa kostnader	-6 813	-8 127	-13 652	-17 694	-42 192
Resultat från intresseföretag	-60	-115	-127	-198	-621
Summa rörelsens kostnader	-126 783	-135 932	-259 312	-266 634	-508 070
Rörelseresultat	709	2 384	6 639	3 566	-5 771
RESULTAT FRÅN FINANSIELLA POSTER					
Finansiella intäkter	1 370	2 073	3 986	6 264	10 628
Finansiella kostnader	-4 611	-4 918	-8 994	-9 270	-21 069
Summa finansnetto	-3 241	-2 845	-5 008	-3 006	-10 441
Resultat efter finansiella poster	-2 532	-461	1 631	560	-16 212
Skatt	-416	-570	207	-922	-6 427
Periodens resultat från kvarvarande verksamheter	-2 948	-1 031	1 838	-362	-22 639
Avvecklade verksamheter					
Periodens resultat från avvecklade verksamheter	3 015	-1 774	3 285	-1 371	-3 490
Periodens resultat	67	-2 805	5 123	-1 733	-26 129
Resultat hänförligt till kvarvarande verksamhet/avvecklade verksamheter:					
Moderbolagets aktieägare	67	-2 805	5 123	-1 733	-26 129
RAPPORT ÖVER TOTALRESULTATET FÖR KONCERNEN					
Periodens resultat	67	-2 805	5 123	-1 733	-26 129
Resultat på säkring av valutarisk i utländska verksamheter	-30	-191	-132	-544	-349
Periodens omräkningsdifferenser vid omräkning av utländska verksamheter	-30	644	4 311	5 534	2 019
Periodens totalresultat	7	-2 352	9 302	3 257	-24 459
Periodens totalresultat hänförligt till:					
Moderbolagets aktieägare	7	-2 352	9 302	3 257	-24 459

BALANSRÄKNING KONCERNEN

TSEK	2019	2018	2018
TILLGÅNGAR	30/6	30/6*	31/12*
Immateriella anläggningstillgångar	60 707	61 569	59 618
Materiella anläggningstillgångar	123 823	131 120	124 278
Finansiella anläggningstillgångar	15 285	13 032	7 864
Summa anläggningstillgångar	199 815	205 721	191 760
Varulager	57 226	74 231	68 833
Fordringar	172 884	151 825	143 241
Likvida medel	4 499	10 420	5 929
Summa omsättningstillgångar	234 609	236 476	218 003
SUMMA TILLGÅNGAR	434 424	442 197	409 763
EGET KAPITAL OCH SKULDER			
Eget kapital			
Hänförligt till moderbolagets aktieägare	117 787	136 201	108 485
Summa eget kapital	117 787	136 201	108 485
Långfristiga skulder	93 022	110 371	93 257
Kortfristiga skulder	223 615	195 625	208 021
Summa skulder	316 637	305 996	301 278
SUMMA SKULDER OCH EGET KAPITAL	434 424	442 197	409 763
För övriga finansiella instrument såsom kundfordringar, lånefordringar samt lång- och kortfristiga skulder utgör det bokförda värdet en rimlig approximation av det verkliga värdet.			
*Inkluderat tillgångar och skulder relaterat till CombiPot Danmark ApS, rapporterat som avvecklad verksamhet.			
Rapport över förändringar i koncernens eget kapital i sammandrag			
	2019	2018	2018
MSEK	30/6	30/6*	31/12*
Belopp vid årets ingång	108,5	132,9	132,9
Periodens totalresultat	9,3	3,3	-24,5
Belopp vid periodens utgång	117,8	136,2	108,5

KASSAFLÖDESANALYS OCH NYCKELTAL KONCERNEN

Kassaflödesanalys	Jan-jun 2019	Jan-jun 2018
TSEK		
Den löpande verksamheten		
Rörelseresultat	6 639	3 566
Justeringar för poster som inte ingår i kassaflödet m.m.	9 624	8 371
Erhållen ränta	18	11
Erlagd ränta	-6 071	-5 578
Betald skatt	-1 387	-2 552
Kassaflöde från den löpande verksamheten före förändringar av rörelsekapital	8 823	3 818
<i>Kassaflöde från förändringar i rörelsekapital</i>		
Ökning (-) Minskning (+) av varulager	8 802	990
Ökning (-) Minskning (+) av rörelsefordringar	-32 087	-32 690
Ökning (+) Minskning (-) av rörelseskulder	28 570	20 133
Kassaflöde från den löpande verksamheten	14 108	-7 749
Investeringsverksamheten		
Förvärv av immateriella anläggningstillgångar	-7	-55
Förvärv av materiella anläggningstillgångar	-8 377	-6 388
Försäljning av materiella anläggningstillgångar	85	-
Nettokassaflöde vid rörelseförvärv	-	-14 170
Nettokassaflöde vid försäljning av dotterbolag	-89	-
Kassaflöde från investeringsverksamheten	-8 388	-20 613
Finansieringsverksamheten		
Upptagna lån	15 818	31 990
Amortering av lån	-23 266	-5 153
Kassaflöde från finansieringsverksamheten	-7 448	26 837
Periodens kassaflöde från kvarvarande verksamheter	-1 728	-1 525
Periodens kassaflöde från avvecklade verksamheter	89	-470
Likvida medel vid periodens början	5 929	11 837
Kursdifferens i likvida medel	209	578
Likvida medel vid periodens slut	4 499	10 420
Nyckeltal (TSEK där inte annat anges)	2019-06	2018-06
Rörelsens intäkter	265 951	270 200
Rörelsens kostnader	-259 312	-266 634
Rörelseresultat	6 639	3 566
Resultat före skatt	1 631	560
Rörelsemarginal (%)	2%	1%
Immateriella tillgångar	60 707	61 569
Likvida medel	4 499	10 420
Kortfristiga skulder	223 615	195 625
Soliditet (%)	27%	31%
Balansomslutning	434 424	442 197
Kassalikviditet (%)	79%	83%
Anställda, st	473	539

AVVECKLADE VERKSAMHETER

Oboya Horticulture har genom sitt helägda dotterbolag Oboya Danmark A/S sålt det danska bolaget CombiPot Danmark ApS. Tillträdet av aktierna skedde retroaktivt per den 5 april 2019. CombiPot ApS' verksamhet redovisas som avvecklad i koncernresultaträkningen. Försäljningen resulterade i en vinst om ca 3 MSEK. Vid tidpunkten för avyttringen fanns det femton personer anställda i det avyttrade bolaget.

TSEK	<i>3 mån</i>	<i>3 mån</i>	<i>6 mån</i>	<i>6 mån</i>	<i>12 mån</i>
Resultat från avvecklade verksamheter	Apr-jun	Apr-jun	Jan-jun	Jan-jun	Jan-dec
	2019	2018	2019	2018	2018
Summa rörelsens intäkter	-	5 717	8 387	14 425	26 337
Summa rörelsens kostnader	-	-7 390	-8 045	-15 605	-29 491
Summa finansnetto	-	-101	-72	-191	-545
Skatt	-	-	-	-	209
Resultat efter skatt för avvecklade verksamheter	-	-1 774	270	-1 371	-3 490
Vinst vid försäljning av dotterföretag efter skatt	3 015	-	3 015	-	-
Resultat från avvecklade verksamheter	3 015	-1 774	3 285	-1 371	-3 490

TSEK	<i>6 mån</i>	<i>6 mån</i>	<i>12 mån</i>
Kassaflöde från avvecklade verksamheter	Jan-jun	Jan-jun	Jan-dec
	2019	2018	2018
Kassaflöde från den löpande verksamheten	2 286	720	2 151
Kassaflöde från investeringsverksamheten	-733	-1 502	-1 991
Kassaflöde från finansieringsverksamheten	-1 464	312	-635
Kassaflöde från avvecklade verksamheter	89	-470	-475

RESULTAT- OCH BALANSRÄKNING MODERBOLAGET

	3 mån	3 mån	6 mån	6 mån	12 mån
TSEK	Apr-jun	Apr-jun	Jan-jun	Jan-jun	Jan-dec
RÖRELSENS INTÄKTER	2019	2018	2019	2018	2018
Övriga rörelseintäkter	1 759	1 581	3 594	3 135	5 606
Summa rörelsens intäkter	1 759	1 581	3 594	3 135	5 606
RÖRELSENS KOSTNADER					
Personalkostnader	-1 218	-1 167	-2 353	-2 327	-4 556
Avskrivningar och nedskrivningar	-	-8	-	-16	-
Övriga externa kostnader	-858	-934	-1 840	-2 539	-4 304
Summa rörelsens kostnader	-2 076	-2 109	-4 193	-4 882	-8 860
Rörelseresultat	-317	-528	-599	-1 747	-3 254
RESULTAT FRÅN FINANSIELLA POSTER					
Finansiella intäkter	1 460	2 093	3 813	5 941	9 402
Finansiella kostnader	-2 086	-1 989	-3 696	-4 501	-9 663
Summa finansnetto	-626	104	117	1 440	-261
Resultat efter finansiella poster	-943	-424	-482	-307	-3 515
Skatt	-	90	-	53	-38
Periodens resultat tillika totalresultat	-943	-334	-482	-254	-3 553
TSEK			2019	2018	2018
TILLGÅNGAR			30/6	30/6	31/12
Materiella anläggningstillgångar			-	79	-
Andelar i koncernföretag			136 991	126 139	136 991
Övriga långfristiga fordringar			7 902	16 105	13 167
Summa anläggningstillgångar			144 893	142 323	150 158
Kortfristiga fordringar			55 604	43 482	38 473
Likvida medel			62	52	50
Summa omsättningstillgångar			55 666	43 534	38 523
SUMMA TILLGÅNGAR			200 559	185 857	188 681
EGET KAPITAL OCH SKULDER					
Eget kapital					
Hänförligt till moderbolagets aktieägare			130 811	134 592	131 293
Summa eget kapital			130 811	134 592	131 293
Långfristiga skulder			55 557	46 355	42 270
Kortfristiga skulder			14 191	4 910	15 118
Summa skulder			69 748	51 265	57 388
SUMMA SKULDER OCH EGET KAPITAL			200 559	185 857	188 681